

Złącza dźwigniowe KLAUDIA



Złącza dźwigniowe KLAUDIA

Popularne w Polsce złącze dźwigniowe do rozładunku cementowagonów

Materiał: aluminium (kielich i kula)
stal ocynkowana (dźwignia na kielichu)

Uszczelnienie: EPDM
(o-ring nie jest w komplecie ze złączem)

Ciśn. robocze: do 8 bar (woda), do 3 bar (powietrze)

Temp. pracy: od -25°C do +60°C

Złącza KLAUDIA szeroko stosowane w Polsce do pneumatycznego rozładunku cementowagonów. Znajdują również zastosowanie na instalacjach igłofiltrowych IGE (instalacjach do odwadniania gruntów), gospodarstwach rolnych, beczkowozach, instalacjach deszczowni, przemyśle i budownictwie. Złącza KLAUDIA są podobne w budowie do złączy PERROT, jednak nie są z nimi w pełni zamienne. **Uwaga: gniazda złączy nie są sprzedawane z uszczelkami. Uszczelki należy zamówić osobno!**


Najważniejsze zalety systemu:


- łatwe łączenie złączy tylko za pomocą jednej ręki;
- szeroki zakres rozmiarów (51, 70, 89, 108, 133 mm – jest to przybliżona średnica zewnętrzna rury);
- obustronne połączenie pod kątem do 15°;
- pełna szczelność również przy zanieczyszczonych złączach.

Gniazdo z gwintem zewnętrznym BSP		
		
KMG		
indeks	rozmiar złącza	rozmiar gwintu [cal]
KL-KMG-051-200	51	2"
KL-KMG-051-250	51	2.1/2"
KL-KMG-051-300	51	3"
KL-KMG-051-400	51	4"
KL-KMG-070-200	70	2"
KL-KMG-070-250	70	2.1/2"
KL-KMG-070-300	70	3"
KL-KMG-070-400	70	4"
KL-KMG-089-200	89	2"
KL-KMG-089-250	89	2.1/2"
KL-KMG-089-300	89	3"
KL-KMG-089-400	89	4"
KL-KMG-108-200	108	2"
KL-KMG-108-250	108	2.1/2"
KL-KMG-108-300	108	3"
KL-KMG-108-400	108	4"
KL-KMG-133-200	133	2"
KL-KMG-133-250	133	2.1/2"
KL-KMG-133-300	133	3"
KL-KMG-133-400	133	4"

Wtyk z gwintem zewnętrznym BSP		
		
KVG		
indeks	rozmiar złącza	rozmiar gwintu [cal]
KL-KVG-051-200	51	2"
KL-KVG-051-250	51	2.1/2"
KL-KVG-051-300	51	3"
KL-KVG-051-400	51	4"
KL-KVG-070-200	70	2"
KL-KVG-070-250	70	2.1/2"
KL-KVG-070-300	70	3"
KL-KVG-070-400	70	4"
KL-KVG-089-200	89	2"
KL-KVG-089-250	89	2.1/2"
KL-KVG-089-300	89	3"
KL-KVG-089-400	89	4"
KL-KVG-108-200	108	2"
KL-KVG-108-250	108	2.1/2"
KL-KVG-108-300	108	3"
KL-KVG-108-400	108	4"
KL-KVG-133-200	133	2"
KL-KVG-133-250	133	2.1/2"
KL-KVG-133-300	133	3"
KL-KVG-133-400	133	4"


Złącza dźwigniowe KLAUDIA

Gniazdo z końcówką do węża		
		
KMS		
indeks	rozmiar złącza	średn. wewn. węża [mm]
KL-KMS-051-050	51	50
KL-KMS-051-075	51	75
KL-KMS-051-080	51	80
KL-KMS-051-089	51	89
KL-KMS-051-100	51	100
KL-KMS-051-110	51	110
KL-KMS-070-050	70	50
KL-KMS-070-075	70	75
KL-KMS-070-080	70	80
KL-KMS-070-089	70	89
KL-KMS-070-100	70	100
KL-KMS-070-110	70	110
KL-KMS-089-050	89	50
KL-KMS-089-075	89	75
KL-KMS-089-080	89	80
KL-KMS-089-089	89	89
KL-KMS-089-100	89	100
KL-KMS-089-110	89	110
KL-KMS-108-050	108	50
KL-KMS-108-075	108	75
KL-KMS-108-080	108	80
KL-KMS-108-089	108	89
KL-KMS-108-100	108	100
KL-KMS-108-110	108	110
KL-KMS-133-050	133	50
KL-KMS-133-075	133	75
KL-KMS-133-080	133	80
KL-KMS-133-089	133	89
KL-KMS-133-100	133	100
KL-KMS-133-110	133	110

Wtyk z końcówką do węża		
		
KVS		
indeks	rozmiar złącza	średn. wewn. węża [mm]
KL-KVS-051-050	51	50
KL-KVS-051-075	51	75
KL-KVS-051-080	51	80
KL-KVS-051-089	51	89
KL-KVS-051-100	51	100
KL-KVS-051-110	51	110
KL-KVS-070-050	70	50
KL-KVS-070-075	70	75
KL-KVS-070-080	70	80
KL-KVS-070-089	70	89
KL-KVS-070-100	70	100
KL-KVS-070-110	70	110
KL-KVS-089-050	89	50
KL-KVS-089-075	89	75
KL-KVS-089-080	89	80
KL-KVS-089-089	89	89
KL-KVS-089-100	89	100
KL-KVS-089-110	89	110
KL-KVS-108-050	108	50
KL-KVS-108-075	108	75
KL-KVS-108-080	108	80
KL-KVS-108-089	108	89
KL-KVS-108-100	108	100
KL-KVS-108-110	108	110
KL-KVS-133-050	133	50
KL-KVS-133-075	133	75
KL-KVS-133-080	133	80
KL-KVS-133-089	133	89
KL-KVS-133-100	133	100
KL-KVS-133-110	133	110



Złącza dźwigniowe KLAUDIA


Gniazdo z kołnierzem PN10		
		
KMF		
indeks	rozmiar złącza	rozmiar kołnierza DN
KL-KMF-051-050	51	50
KL-KMF-051-065	51	65
KL-KMF-051-080	51	80
KL-KMF-070-050	70	50
KL-KMF-070-065	70	65
KL-KMF-070-080	70	80
KL-KMF-089-080	89	80
KL-KMF-089-100	89	100
KL-KMF-108-080	108	80
KL-KMF-108-100	108	100
KL-KMF-133-100	133	100
KL-KMF-133-150	133	150

Wtyk z kołnierzem PN10		
		
KVF		
indeks	rozmiar złącza	rozmiar kołnierza DN
KL-KVF-051-050	51	50
KL-KVF-051-065	51	65
KL-KVF-051-080	51	80
KL-KVF-070-050	70	50
KL-KVF-070-065	70	65
KL-KVF-070-080	70	80
KL-KVF-089-080	89	80
KL-KVF-089-100	89	100
KL-KVF-108-080	108	80
KL-KVF-108-100	108	100
KL-KVF-133-100	133	100
KL-KVF-133-150	133	150

Zaślepka wtyku	
	
KMX	
indeks	rozmiar złącza
KL-KMX-051	51
KL-KMX-070	70
KL-KMX-089	89
KL-KMX-108	108
KL-KMX-133	133

Zaślepka gniazda	
	
KVX	
indeks	rozmiar złącza
KL-KVX-051	51
KL-KVX-070	70
KL-KVX-089	89
KL-KVX-108	108
KL-KVX-133	133

Uszczelka gniazda	
	
KMU	
indeks	rozmiar
KL-KMU-051	51
KL-KMU-070	70
KL-KMU-089	89
KL-KMU-108	108
KL-KMU-133	133

Gniazdo z przepustnicą i końcówką do węża		
		
KMPS		
indeks	rozmiar złącza	średn. wewn. węża [mm]
KL-KMPS-089-050	89	50
KL-KMPS-089-075	89	75
KL-KMPS-089-080	89	80
KL-KMPS-089-089	89	89
KL-KMPS-089-100	89	100
KL-KMPS-089-110	89	110
KL-KMPS-089-050	89	50